

## Товарищество с ограниченной ответственностью "АЗИЯГАЗ ЧУНДЖА"

Наименование \_\_\_\_\_

Вид деятельности \_\_\_\_\_

Среднегодовая численность работников \_\_\_\_\_

40

Юридический адрес, Бизнес идентификационный номер, Индивидуальный идентификационный номер

050013, Республика Казахстан, г. Алматы, ул. Тимирязева, дом № 18 А,  
141040016165**ОТЧЕТ О ДВИЖЕНИИ ДЕНЕЖНЫХ СРЕДСТВ**

1 полугодие 2021 г.

тыс. тенге

Показатели	Код строки	За отчетный период	За предыдущий период
<b>I. Движение денежных средств от операционной деятельности</b>			
1. Поступление денежных средств, всего	10	242 118	239 958
в том числе:			
реализация товаров	11	-	-
предоставление услуг	12	-	-
авансы полученные	13	237 610	219 196
дивиденды	14	-	-
прочие поступления	15	4 508	20 762
2. Выбытие денежных средств, всего	20	266 072	174 416
в том числе:			
платежи поставщикам за товары и услуги	21	143 194	76 336
авансы выданные	22	2 904	2 335
выплаты по заработной плате	23	45 763	52 157
выплата вознаграждения по займам	24	-	-
корпоративный подоходный налог	25	-	9
другие платежи в бюджет	26	19 862	21 772
прочие выплаты	27	54 349	21 806
3. Чистая сумма денежных средств от операционной деятельности (стр. 010 - стр. 020)	30	(23 953)	65 542
<b>II. Движение денежных средств от инвестиционной деятельности</b>			
1. Поступление денежных средств, всего	40	7 117	-
в том числе:			
реализация основных средств	41	7 000	-
реализация нематериальных активов	42	-	-
реализация других долгосрочных активов	43	-	-
реализация финансовых активов	44	-	-
погашение займов, предоставленных другим организациям	45	-	-
фьючерсные и форвардные контракты, опционы и свопы	46	-	-
прочие поступления	47	117	-
2. Выбытие денежных средств, всего	50	97 438	41 918
в том числе:			
приобретение основных средств	51	22 207	8 354
приобретение нематериальных активов	52	-	392
приобретение других долгосрочных активов	53	-	-
приобретение финансовых активов	54	-	-
предоставление займов другим организациям	55	-	-
фьючерсные и форвардные контракты, опционы и свопы	56	-	-
прочие выплаты	57	75 231	33 171
3. Чистая сумма денежных средств от инвестиционной деятельности (стр. 040 - стр. 050)	60	(90 321)	(41 918)

Показатели	Код строки	За отчетный период	За предыдущий период
<b>III. Движение денежных средств от финансовой деятельности</b>			
<b>1. Поступление денежных средств, всего</b>	<b>70</b>	<b>17 215</b>	<b>20 812</b>
в том числе:			
эмиссия акций и других ценных бумаг	71	-	-
получение займов	72	-	-
получение вознаграждения по финансируемой аренде	73	-	-
прочие поступления	74	17 215	20 812
<b>2. Выбытие денежных средств, всего</b>	<b>80</b>	<b>369 879</b>	<b>-</b>
в том числе:			
погашение займов	81	369 879	-
приобретение собственных акций	82	-	-
выплата дивидендов	83	-	-
прочие	84	-	-
<b>3. Чистая сумма денежных средств от финансовой деятельности (стр. 070 - стр. 080)</b>	<b>90</b>	<b>(352 664)</b>	<b>20 812</b>
<b>Итого: Увеличение +/- уменьшение денежных средств (стр. 030 +/- стр. 060 +/- стр. 090)</b>	<b>100</b>	<b>(466 939)</b>	<b>44 437</b>
Денежные средства и их эквиваленты на начало отчетного периода	110	1 080 470	1 035 850
Денежные средства и их эквиваленты на конец отчетного периода	120	613 538	1 080 470

Руководитель


Наханов Р. Б.

(фамилия, имя, отчество)


Главный бухгалтер

Какабаева В. В.

(фамилия, имя, отчество)



(подпись)



(подпись)



Товарищество с ограниченной ответственностью "АЗИЯГАЗ ЧУНДЖА"

Наименование \_\_\_\_\_

Вид деятельности \_\_\_\_\_

Среднегодовая численность работников \_\_\_\_\_

40

Юридический адрес, Бизнес идентификационный номер, Индивидуальный идентификационный номер \_\_\_\_\_

050013, Республика Казахстан, г. Алматы, ул. Тимирязева, дом № 18 А,  
141040016165

**ОТЧЕТ О СОВОКУПНОМ ДОХОДЕ**  
1 полугодие 2021 г.

тыс. тенге

Показатели	Код строки	За отчетный период	За предыдущий период
Доход от реализации продукции и оказания услуг	010	216 794	237 375
Себестоимость реализованной продукции и оказанных услуг	020	230 048	175 370
<b>Валовая прибыль (стр. 010 - стр. 020)</b>	<b>030</b>	<b>(13 254)</b>	<b>62 005</b>
Доходы от финансирования	040	20 244	26 584
Прочие доходы	050	109 677	150 969
Расходы на реализацию продукции и оказание услуг	060	60 536	45 565
Административные расходы	070	83 795	95 816
Расходы на финансирование	080	74 246	79 376
Прочие расходы	090	167 404	319 940
Доля прибыли/убытка организаций, учитываемых по методу долевого участия	100	-	-
<b>Прибыль (убыток) за период от продолжаемой деятельности (стр. 030+стр. 040+стр. 050-стр.060 – стр. 070 - стр.080 - стр. 090+/- стр. 100)</b>	<b>110</b>	<b>(269 314)</b>	<b>(301 139)</b>
Прибыль (убыток) от прекращенной деятельности	120	-	-
<b>Прибыль (убыток) до налогообложения (стр.110+/-стр. 120)</b>	<b>130</b>	<b>(269 314)</b>	<b>(301 139)</b>
Расходы по корпоративному подоходному налогу	140	-	-
<b>Чистая прибыль (убыток) за период (стр. 130 - стр.140) до вычета доли меньшинства</b>	<b>150</b>	<b>(269 314)</b>	<b>(301 139)</b>
Доля меньшинства	160	-	-
<b>Итоговая прибыль (итоговый убыток) за период (стр. 150-стр. 160)</b>	<b>200</b>	<b>(269 314)</b>	<b>(301 139)</b>
Прибыль на акцию	210	-	-
Прочий совокупный доход	220	-	-
Доля предприятий по методу долевого участия	230	-	-
<b>Общий совокупный доход</b>	<b>240</b>	<b>(269 314)</b>	<b>(301 139)</b>

Руководитель \_\_\_\_\_

Наханов Р. Б.

(фамилия, имя, отчество)

Главный бухгалтер \_\_\_\_\_

Какабаева В. В.

(фамилия, имя, отчество)

М.П.



*(Handwritten signature)*  
(подпись)

*(Handwritten signature)*  
(подпись)



Товарищество с ограниченной ответственностью "АЗИЯГАЗ ЧУНДЖА"

Наименование

Вид деятельности

Среднегодовая численность работников

40

Юридический адрес, Бизнес идентификационный номер, Индивидуальный идентификационный номер

050013, Республика Казахстан, г. Алматы, ул. Тимирязева, дом № 18 А, 141040016165

## ОТЧЕТ ОБ ИЗМЕНЕНИЯХ В КАПИТАЛЕ


1 полугодие 2021 г.

Показатель	Код строки	Капитал материнской организации				Доля меньшинства	Итого капитал
		Уставный капитал	Резервный капитал	Нераспределенная прибыль	Всего		
1	2	3	4	5	6	7	8
<b>Сальдо на 1 января отчетного года</b>	010	1 000	-	641 523	642 523	-	642 523
Изменения в учетной политике	020	-	-	-	-	-	-
<b>Пересчитанное сальдо (стр.010+/-стр.020)</b>	030	1 000	-	641 523	642 523	-	642 523
Прибыль/убыток от переоценки активов	031	-	-	-	-	-	-
Хеджирование денежных потоков	032	-	-	-	-	-	-
Курсовые разницы от зарубежной деятельности	033	-	-	-	-	-	-
<b>Прибыль/убыток, признанная/ый непосредственно в самом капитале (стр. 031+/-стр. 032+/- стр.033)</b>	040	-	-	-	-	-	-
Общий совокупный доход	050	-	-	(269 314)	(269 314)	-	(269 314)
<b>Всего прибыль/убыток за период (стр. 040+/-стр. 050)</b>	060	-	-	(269 314)	(269 314)	-	(269 314)
Дивиденды	070	-	-	-	-	-	-
Эмиссия акций	080	-	-	-	-	-	-
Выкупленные собственные долевые инструменты	090	-	-	-	-	-	-
<b>Сальдо на 31 декабря отчетного года (стр.030+стр. 060+стр. 070+стр. 080+стр. 090)</b>	100	1 000	-	372 210	373 210	-	373 210
<b>Сальдо на 1 января предыдущего года</b>	110	1 000	-	1 702 969	1 703 969	-	1 703 969
Изменения в учетной политике	120	-	-	-	-	-	-
<b>Пересчитанное сальдо (стр.110+/-стр. 120)</b>	130	1 000	-	1 702 969	1 703 969	-	1 703 969
Прибыль/убыток от переоценки активов	131	-	-	-	-	-	-
Хеджирование денежных потоков	132	-	-	-	-	-	-

Тыс. тенге

Показатель	Код строки	Капитал материнской организации				Доля меньшинства	Итого капитал
		Уставный капитал	Резервный капитал	Нераспределенная прибыль	Всего		
1	2	3	4	5	6	7	8
Курсовые разницы от зарубежной деятельности	133	-	-	-	-	-	-
Прибыль/убыток, признанная/ый непосредственно в самом капитале (стр. 131+/- стр. 132+/- стр. 133)	140	-	-	-	-	-	-
Прибыль/убыток за период	150	-	-	(1 061 446)	(1 061 446)	-	(1 061 446)
Всего прибыль/убыток за период (стр. 140+/- стр. 150)	160	-	-	(1 061 446)	(1 061 446)	-	(1 061 446)
Дивиденды	170	-	-	-	-	-	-
Эмиссия акций	180	-	-	-	-	-	-
Выкупленные собственные долевые инструменты	190	-	-	-	-	-	-
Сальдо на 31 декабря предыдущего года (стр. 130 + стр. 160-стр. 170+стр. 180-стр. 190)	200	1 000	-	641 523	642 523	-	642 523

Руководитель Наханов Р. Б.  
 (фамилия, имя, отчество)  
 Главный бухгалтер Какабаева В. В.  
 (фамилия, имя, отчество)







Наименование Товарищество с ограниченной ответственностью "АЗИЯГАЗ ЧУНДЖА"  
 Вид деятельности \_\_\_\_\_  
 Среднегодовая численность работников 40  
 Юридический адрес, Бизнес идентификационный номер, Индивидуальный идентификационный номер 050013, Республика Казахстан, г. Алматы, ул. Тимирязева, дом № 18 А, 141040016165

**Отчет о финансовом положении (бухгалтерский баланс)**  
 по состоянию на 30 июня 2021 года

тыс. тенге

Показатели	Код строки	На конец отчетного периода	На начало отчетного периода
<b>I. Краткосрочные активы</b>	<b>01</b>	<b>693 385</b>	<b>1 151 309</b>
Денежные средства и эквиваленты денежных средств	02	613 538	1 080 470
Краткосрочные финансовые инвестиции	03	-	-
Краткосрочная дебиторская задолженность	04	19 424	(12 187)
Запасы	05	73 853	70 556
Текущие налоговые активы	06	10 938	11 163
Долгосрочные активы, предназначенные для продажи	07	-	-
Прочие краткосрочные активы	08	(24 369)	1 308
<b>II. Долгосрочные активы</b>	<b>09</b>	<b>4 060 462</b>	<b>4 137 764</b>
Долгосрочные финансовые инвестиции	10	-	-
Долгосрочная дебиторская задолженность	11	-	-
Инвестиции в совместно контролируемые предприятия	12	-	-
Инвестиции в ассоциированные предприятия	13	-	-
Инвестиции в недвижимость	14	-	-
Основные средства	15	4 053 593	4 130 806
Биологические активы	16	-	-
Разведочные и оценочные активы	17	-	-
Нематериальные активы	18	6 869	6 958
Отложенные налоговые активы	19	-	-
Прочие долгосрочные активы	20	-	-
<b>БАЛАНС (строка 01 + строка 09)</b>	<b>21</b>	<b>4 753 846</b>	<b>5 289 073</b>
<b>Обязательства</b>	<b>22</b>	<b>4 380 637</b>	<b>4 646 550</b>
<b>III. Краткосрочные обязательства</b>	<b>23</b>	<b>(9 740)</b>	<b>31 668</b>
Краткосрочные финансовые обязательства	24	-	-
Обязательства по налогам	25	(63 094)	(59 382)
Обязательства по другим обязательным и добровольным платежам	26	1 725	1 781
Краткосрочная кредиторская задолженность	27	7 118	164
Краткосрочные оценочные обязательства	28	44 512	89 105
Прочие краткосрочные обязательства	29	-	-
<b>IV. Долгосрочные обязательства</b>	<b>30</b>	<b>4 390 377</b>	<b>4 614 881</b>
Долгосрочные финансовые обязательства	31	4 390 377	4 614 881
Долгосрочная кредиторская задолженность	32	-	-
Долгосрочные оценочные обязательства	33	-	-
Отложенные налоговые обязательства	34	-	-
Прочие долгосрочные обязательства	35	-	-
<b>V. Капитал</b>	<b>36</b>	<b>373 210</b>	<b>642 523</b>
Уставный капитал	37	1 000	1 000
Неоплаченный капитал	38	-	-
Выкупленные собственные долевые инструменты	39	-	-
Эмиссионный доход	40	-	-
Резервы	41	-	-
Нераспределенная прибыль (непокрытый убыток)	42	372 210	641 523
<b>БАЛАНС (строка 22 + строка 36)</b>	<b>43</b>	<b>4 753 846</b>	<b>5 289 073</b>

Руководитель Наханов Р. Б.  
 (фамилия, имя, отчество)  
 Главный бухгалтер Какабаева В. В.  
 М-П (фамилия, имя, отчество)

  
 (подпись)  
  
 (подпись)

